

# PİYASA YORUMU

## ARAŞTIRMA

 **HALKYATIRIM**

[halkyatirim.com.tr](http://halkyatirim.com.tr) | 444 42 55

## Küresel piyasalar, Fed'in faiz kararı ve Başkan Powell'ın açıklamalarının piyasa beklentilerine paralel olması nedeniyle günü pozitif tarafta tamamladı

### Dün piyasalarda neler oldu?

Küresel piyasalar, haftanın en önemli gündem maddesi olan Fed'in faiz kararı ve karar sonrası Başkan Powell'ın açıklamalarının piyasa beklentilerine paralel olması nedeniyle günü pozitif tarafta tamamladı.

Makro veriler cephesinde, ABD'de Temmuz-Eylül dönemine ilişkin tarım dışı işgücü verimliliği ve birim emek maliyeti öncü verilerini açıkladı. Buna göre, ülkede tarım dışı işgücü verimliliği bu yılın üçüncü çeyreğinde bir önceki çeyreğe kıyasla %4,7 arttı. Söz konusu veriye ilişkin piyasa beklentisi %4,1 artması yönündeydi. Fabrika siparişleri, Eylül'de bir önceki aya kıyasla %2,8 yükseldi. Ocak 2021'den bu yana yüksek artış gösteren ve piyasa beklentilerini aşan fabrika siparişlerinin bu dönemde %2,4 artması öngörülmüyordu. Söz konusu dönemde dayanıklı mal siparişleri %4,6 ve dayanıklı olmayan mallara yönelik siparişler %1 arttı. İngiltere Merkez Bankası politika faizini beklentiler dahilinde sabit bıraktı. Para Politikası Komitesi faiz oranının %5,25'te kalması için 6-3 oy kullandı. Karar metninde, kısıtlayıcı para politikasının muhtemelen uzun bir süre devam edeceği öngörüldü. Öte yandan açıklamada, manşet enflasyonun %2 hedefinin oldukça üzerinde olduğuna işaret edilerek, buna rağmen enflasyonun düşüş eğilimini sürdürerek bu yılın son çeyreğinde %4,7'ye, 2024'in ikinci çeyreğinde de %3,75'e düşmesinin beklendiği kaydedildi.

ABD tahvilleri cephesinde, 10 yıllık tahvil faizi güncelde %4,66 seviyesinde bulunurken, 2 yıllık tahvil faizi %4,99 seviyesinde bulunuyor. VIX endeksi ise 15,66 seviyesinde seyrediyor.

ABD hisse senedi endeksleri cephesinde, S&P 500 endeksi %1,89 artışla 4.317,78, Nasdaq endeksi %1,78 artışla 13.294,19, Dow Jones endeksi de %1,70 artışla 33.839,08 seviyelerinden günü tamamladı.

Avrupa hisse senedi endeksleri cephesinde de Euro Stoxx 50 %1,92 artışla 4.170,35, CAC 40 %1,85 artışla 7.060,56, Almanya DAX endeksi %1,48 artışla 15.143,60 ve FTSE 100 %1,42 artışla 7.446,53 seviyelerinden günü tamamladı.

### Bugün ne bekliyoruz?

Bu sabah Asya piyasalarında pozitif seyir hakim. Koshi endeksinde %0,87, Shanghai endeksinde %0,75, Hang Seng endeksinde %1,97 Nikkei endeksinde %1,20 ve Nifty 50 endeksinde %0,59 yükselişler takip ediliyor.

ABD vadelerinde ise olumsuz gelen Apple bilançosunun ardından yatay negatif bir seyir izleniyor.

Bugün ABD'de tarım dışı istihdam, işsizlik oranı, ortalama saatlik kazançlar, işgücü oranı, S&P global hizmet PMI ve ISM hizmet endeksi verileri takip edilecek. Hatırlanacağı üzere, işgücü oranı Eylül ayında %62,8 olarak gerçekleşmişti. Eylül ayında 336 bin olarak açıklanan tarım dışı istihdam verisinin Ekimde 168 bin olarak gerçekleşmesi bekleniyor. Eylül ayında %3,8 olarak gerçekleşen işsizlik oranı verisinin Ekimde sabit kalarak %3,8 olarak gerçekleşmesi bekleniyor. Eylül ayında aylık bazda %0,2, yıllık bazda %4,2 olarak gerçekleşen ortalama saatlik kazançlar verisinin Ekimde aylık bazda %0,3, yıllık bazda %4,0 olarak gerçekleşmesi bekleniyor. Eylül ayında 53,6 olarak açıklanan ISM hizmet endeksinin, Ekim ayında 53,0 olarak gerçekleşmesi bekleniyor. Cuma günü Euro Bölgesi'nde işsizlik oranı verisi takip edilecek. Eylül ayında %6,4 olarak gerçekleşen işsizlik oranı verisinin Ekim ayında sabit kalması bekleniyor.

### Gelecek gündemde neler var?

Önümüzdeki hafta Pazartesi günü, ABD'de Ekim ayına yönelik Conference Board tüketici güveni verisi takip edilecek. Hatırlanacağı üzere veri Eylül ayında 114,66 olarak gerçekleşmişti. Euro Bölgesinde Ekim ayına yönelik S&P Global hizmet PMI verisi ve Kasım ayına yönelik Sentix yatırımcı güveni verisi takip edilecek. Eylül ayında 48,7 olarak gerçekleşen S&P Global hizmet PMI verisi için beklentiler 47,8 olması yönünde. Sentix yatırımcı güveni ise Ekim ayı için -21,9 olarak açıklanmıştı. Japonya tarafında ise BOJ'un Ekim ayı para politikasına yönelik toplantı tutanakları ve hizmet PMI verileri açıklanacak. Eylül ayında 53,8 olarak açıklanan Hizmet PMI verisinin, Ekim'de 51,1 olarak açıklanması bekleniyor.

## ABD Piyasaları

Değişimler	Kapanış	Günlük değ.	Haftalık değ.	Aylık değ.	Yıllık değ.
Dow Jones	33,839.1	▲ 0.38%	▲ 4.38%	▲ 0.30%	▲ 1.86%
Nasdaq	13,294.2	▲ 1.78%	▲ 5.15%	▼ -1.98%	▲ 26.88%
S&P 500 Vadeli*	4,332.5	▼ -0.07%	▲ 4.71%	▼ -1.34%	▲ 11.90%

## Avrupa Piyasaları

Değişimler	Kapanış	Günlük değ.	Haftalık değ.	Aylık değ.	Yıllık değ.
Dax	15,143.6	▲ 1.48%	▲ 3.11%	▼ -1.81%	▲ 7.62%
FTSE 100	7,446.5	▲ 1.42%	▲ 2.13%	▼ -2.38%	▼ -0.88%
MSCI Europe	1,803.0	▲ 2.32%	▲ 3.53%	▼ -1.83%	▲ 2.86%

## Asya Piyasaları ve Asya GOÜ Piyasaları

Değişimler	Kapanış	Günlük değ.	Haftalık değ.	Aylık değ.	Yıllık değ.
Shanghai Bileşik*	3,029.9	▲ 0.68%	▲ 0.40%	▼ -1.48%	▼ -1.43%
Kospi	2,366.8	▲ 1.01%	▲ 2.78%	▼ -1.49%	▲ 5.83%
Hong Kong*	17,602.9	▲ 2.16%	▲ 3.28%	▲ 0.49%	▼ -10.83%
S&P BSE Sensex - Hindistan	64,488.8	▲ 0.68%	▲ 1.11%	▼ -2.41%	▲ 5.49%
IDX Composite - Endonezya	6,810.4	▲ 0.87%	▲ 0.76%	▼ -1.61%	▼ -0.72%
TAIEX - Tayvan	16,500.5	▲ 0.63%	▲ 2.27%	▼ -1.03%	▲ 17.15%
MSCI GOU Asya	496.1	▲ 1.60%	▲ 0.62%	▼ -2.12%	▼ -3.39%

## Diğer Gelişmekte Olan Ülke Piyasaları

Değişimler	Kapanış	Günlük değ.	Haftalık değ.	Aylık değ.	Yıllık değ.
BIST 100 - Türkiye	7,663.6	▲ 1.79%	▼ -0.56%	▼ -9.23%	▲ 39.93%
MOEX - Rusya	3,197.2	▼ -0.29%	▼ -0.84%	▲ 0.64%	▲ 48.91%
WIG - Polonya	71,835.1	▲ 0.35%	▲ 2.20%	▲ 7.91%	▲ 24.63%
Prag SE - Prag	1,385.2	▲ 1.05%	▲ 2.51%	▲ 3.05%	▲ 14.86%
S&P/BMV IPC - Meksika	49,787.8	▲ 1.48%	▲ 1.66%	▼ -1.00%	▲ 0.55%
Merval - Arjantin	654,094.9	▲ 6.14%	▼ -2.82%	▼ -6.27%	▲ 228.10%
Tel Aviv 35 - İsrail	1,686.4	▲ 1.96%	▲ 5.06%	▼ -2.44%	▼ -6.15%
Tedavul All - Suudi Arabistan	10,853.4	▲ 0.36%	▲ 4.27%	▲ 2.63%	▲ 3.58%
FTSE/JSE All - Endonezya	71,383.9	▲ 2.36%	▲ 2.78%	▼ -3.33%	▼ -3.01%
DFM General - Birleşik Arap Emirlikleri	3,913.4	▲ 0.54%	▲ 3.47%	▼ -3.40%	▲ 17.56%

\*Haftalık değişim, önceki haftanın son işlem günü; aylık değişim, önceki ayın son işlem günü; yıllık değişim ise yılın son işlem gününe göre değişimi ifade eder.



## Küresel risk iştahının olumlu yansımaları Ekim enflasyon verisinin ne şekilde etkileyeceği takip edilecek

### Dün piyasalarda neler oldu?

Güne %0,75 artışla 7.585,21 puandan başlayan BIST 100 endeksi, günü %1,79 değer kazancıyla 7.663,62 seviyesinden tamamladı. Endeksin gün içindeki en düşük değeri 7.577,48, en yüksek değeri ise 7.701,13 oldu. Bankacılık endeksi günü %1,31 artışla 7.752,04, sanayi endeksi ise günü %1,42 artışla 12.378,52 seviyesinde tamamladı. Günlük işlem hacmi ise 96,4 milyar TL seviyesinde gerçekleşti.

Makro veriler cephesinde, TCMB dün 4. Enflasyon raporu toplantısını gerçekleştirdi. TCMB Başkanı Hafize Gaye Erkan, Banka'nın yıl sonu enflasyon tahmininin %58'den Orta Vadeli Program ile uyumlu şekilde %65'e çıkarırken, 2024 yıl sonu enflasyon tahmininin de %33'ten %36'ya yükseltildiğini açıkladı. Erkan, görevlerinin fiyat istikrarı ve sonucunda dezenflasyonun kısa sürede tesis edilmesi, enflasyonun tek haneye indirilmesi olduğunu söyledi. Erkan, enflasyonda düzelmeye kadar parasal sıkılaştırmanın devam edeceğini vurguladı. İç talepte dengelenmeye dair öncü sinyallerin alındığını belirten Erkan, dezenflasyon sürecinin 2024'ün ikinci yarısı itibarıyla başlamasının beklendiğini ifade etti.

### Bugün ne bekliyoruz?

Bugün küresel risk iştahının olumlu yansımaları Ekim enflasyon verisinin ne şekilde etkileyeceği takip edilecek.

Ekim TÜFE verisine ait piyasa beklentisi aylık bazda %4,13, yıllık bazda %62,50 düzeyinde bulunuyor. Hatırlanacağı üzere TÜFE verisi Eylül ayında aylık bazda %4,74, yıllık bazda %61,53 seviyesinde gerçekleşmişti.

### Gelecek gündemde neler var?

Önümüzdeki hafta, Salı günü Hazine nakit dengesi verisi, Cuma günü ise sanayi üretimi ve işsizlik oranı verileri yurt içi piyasaların odağında olacak. Hatırlanacağı üzere, Hazine nakit dengesi Eylül ayında -69,1 milyar TL olarak açıklanmıştı. Sanayi üretimi Ağustos ayında yıllık bazda %2,6 artış göstermiş; işsizlik oranı da %9,2 olarak gerçekleşmişti.

#### BIST Verileri

Endeksler	BIST 100	BIST Banka	BIST Sınai
Kapanış	7,663.6	7,752.0	12,378.5
Günlük Değ.	▲ 1.79%	▲ 1.31%	▲ 1.42%
Haftalık Değ.	▼ -1.12%	▼ -2.64%	▼ -1.56%
Yıllık Değ.	▲ 39.11%	▲ 54.19%	▲ 39.02%
Hacim (milyar TL)	96.4	11.2	44.0
Günlük Değ.	▲ 1.13%	▼ -0.92%	▼ -5.83%
3 Aylık Ortalama Hacim (milyar TL)	140.4	22.2	77.1
Günlük Değ. - 3 Aylık Ort.	▼ -31.29%	▼ -49.63%	▼ -42.89%

\*Haftalık değişim, önceki haftanın son işlem günü; yıllık değişim ise yılın son işlem gününe göre değişimi ifade eder.

#### Türkiye Kapanışının Ardından Piyasalar

	Türkiye Kapanışı	Türkiye Açılışı Öncesi	Değişim
\$/TL	28.3489	28.3570	▲ 0.03%
€/€	1.0636	1.0625	▼ -0.10%
\$/¥	150.37	150.31	▼ -0.04%
Altın	1,983.6	1,986.1	▲ 0.13%

\*Türkiye Açılışı Öncesi için belirtilen rakamlar, bir önceki günün kapanış verileridir.

#### Türkiye - Ülke Risk Primleri (CDS)

Değişimler	02/11/23	Günlük değ.	Haftalık değ.	Aylık değ.	Yıllık değ.
Türkiye 2 Yıllık	242.5	● -9.14%	● -16.17%	● -12.9%	● -57.0%
Türkiye 5 Yıllık	367.5	● -4.00%	● -9.36%	● -8.3%	● -40.9%
Türkiye 10 Yıllık	434.4	● -2.76%	● -6.87%	● -7.3%	● -25.3%

## Tahvil ve Döviz Piyasasında Fiyatlamalar

Küresel tarafta Euro Bölgesi Ekim ayı İmalat PMI verisi beklentilerin altında açıklanırken, BOE politika faizini beklentiler dahilinde %5,25'de sabit bıraktı. Veriler sonrası tahvil piyasaları alıcılı seyir izlerken, gün içinde ABD 10 yıllık tahvil faizi 9 bp azalışla %4,65, Almanya 10 yıllık tahvil faizi 7 bp azalışla %2,69'dan işlem gördü.

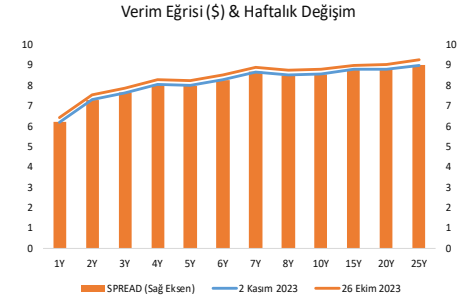
Türkiye'nin 5 yıllık CDS risk primi 20 bp azalışla 372 bp'a gerilerken, Eylül 2033 vadeli 10 yıllık Eurobond faiz getirisi 25 bp azalışla %8,58 seviyesine geriledi.

Döviz tarafında, majör para birimleri dolara karşı değer kazandı. Euro/Dolar paritesi 1,0639 seviyesine yükselirken, Dolar Endeksi 105,98 seviyesine geriledi. Dolar / TL kuru ise 28,35 seviyesinden işlem gördü.

Yurt içi tarafta TCMB Başkanı Hafize Erkan'ın Enflasyon Raporu sunumu takip edildi. Merkez Bankası %58 olan yıl sonu enflasyon tahminini % 65'e yükseltti. 2024 enflasyon tahmini %33'ten %36'ya çıkarılırken, 2025 enflasyon tahmini ise % 15'ten %14'e çekildi. TL tahvil piyasalarında Ekim 2025 vadeli 2 yıllık gösterge tahvil faizi 4 bp artışla %37,41'e yükselirken, 10 yıllık tahvil faizi ise 18 bp artışla %28,46 seviyesinden günü tamamladı. BIST Kesin Alım Satım Pazarında işlem hacmi 4,5 milyar TL'ye yükseldi.

27 Ekim ile biten haftada yurt dışı yerleşiklerin DİBS stokunda, piyasa ve kur hareketlerinden arındırılmış haftalık değişimlere göre 10,4 Milyon Dolar azalış olurken, özel sektör borçlanma aracı stokunda 2,4 Milyon Dolar azalış gerçekleşti. İlgili haftada DİBS stoku 14,5 Milyar TL artırarak 2,98 Trilyon TL nominal olurken, aynı hafta YD yerleşiklerin DİBS stoku ise 356 Milyon TL azalışla ile 26,3 Milyar TL seviyesine geriledi. Böylece YD yerleşiklerin DİBS stoku içindeki payı %0,88'e geriledi. Yurt içi yerleşiklerin döviz mevduatlarında ise parite etkisinden arındırılmış olarak toplamda yaklaşık 141 milyon dolar artış izlenirken, gerçek kişilerde 731 milyon dolar azalış, tüzel kişilerde ise 872 milyon dolar artış görüldü.

10 Yıllık Tahvil Faizleri (\$ / € / £ / ¥)				
Ülkeler	Son Getiri (%)	Net Değişim		
		Günlük	Haftalık	Ybb
Türkiye	8.58	-0.25	-0.44	-0.34
ABD	4.65	-0.09	-0.20	0.77
İngiltere	4.34	-0.16	-0.20	0.68
Almanya	2.69	-0.07	-0.14	0.12
Fransa	3.29	-0.09	-0.17	0.19
İspanya	3.74	-0.09	-0.19	0.12
İtalya	4.53	-0.12	-0.28	-0.16



Gelişmekte Olan Ülke Para Birimleri				
	Değişim (%)			
	Son Fiyat	Günlük	Haftalık	Ybb
Türk Lirası	28.35	0.10	0.63	51.54
G. Afrika Randı	18.43	-0.39	-2.18	8.36
Rus Rublesi	93.20	0.64	-1.06	26.81
Meksika Pesosu	17.65	-0.66	-2.59	-9.44
Kore Wonu	1,330	-1.41	-1.93	5.64
Hindistan Rupee	83.23	-0.04	-0.22	0.64
Endonezya Rupia	15,841	-0.37	-0.43	2.03
Macar Forinti	359.27	-0.95	-1.07	-3.69
Brezilya Reali	4.95	-0.06	-1.23	-6.29

TL Piyasa Faiz Oranları	
	(%)
Politika Faizi (Haftalık Borç verme)	35.00
Gecelik Borç Al. / Borç Ver. Faizi	33,50 / 36,50
TCMB Ağır. Ort. Fon.	34.00
TLREF	34.17
TCMB Toplantı Tarihi	23 Kasım 2023

## Yurt İçi Haberler

**TCMB**, Para Politikası Kurulu toplantısının özetlerini yayımladı. Özetlerde enflasyon görünümünde petrol kaynaklı risklere vurgu yapılırken, gerektiği ölçüde sıkılaştırmanın kademeli olarak güçlendirileceği ifade edildi. Jeopolitik gelişmelerin, enflasyon görünümünde petrol fiyatları kaynaklı risk oluşturduğu ifade edildi. Kurul, parasal sıkılaştırma adımlarının etkisiyle, dezenflasyonu 2024 yılında Rapor'daki patika ile uyumlu şekilde tesis etmekte kararlı olduğunu söyledi. Enflasyon görünümünde belirgin iyileşme sağlanana kadar parasal sıkılaştırmanın gerektiği zamanda ve gerektiği ölçüde kademeli olarak güçlendirileceği belirtildi.

**TCMB rezervleri**, 27 Ekim haftasında yukarı yönlü ivmesini korudu. TCMB verilerine göre ilgili haftada brüt rezervler 126,6 milyar dolar oldu. Bir önceki haftada brüt rezervler 126,1 milyar dolar olarak kaydedilmişti. Net rezervlerdeki toparlanma ise daha belirgin oldu. 27 Ekim haftasında TCMB'nin net rezervleri 22,6 milyar dolardan 25,1 milyar dolara yükseldi. Swap hariç net rezervlerde ise bozulma görüldü. 27 Ekim haftasında swap hariç net rezervler eksi 56,4 milyar dolar oldu. Bir önceki haftada bu veri eksi 55,7 milyar dolar düzeyindeydi.

**TCMB verilerine göre**, Ağustos ayında önceki aya kıyasla finansal kesim dışındaki firmaların Döviz varlıkları 4 milyar 711 milyon dolar artarken, yükümlülükleri 3 milyar 396 milyon dolar azaldı. Bu kapsamda net döviz pozisyon açığı 8 milyar 107 milyon dolar azalarak 74 milyar 105 milyon dolara indi. Varlık dağılımı incelendiğinde, bir önceki aya göre yurt içi bankalardaki mevduat, ihracat alacakları ve yurt dışına doğrudan sermaye yatırımları sırasıyla 3 milyar 386 milyon dolar, 985 milyon dolar ve 457 milyon dolar artarken, menkul kıymetler 118 milyon dolar azaldı. Aynı dönemde, yükümlülük dağılımında ise yurt dışından sağlanan nakdi krediler 2 milyar 124 milyon dolar, yurt içinden sağlanan nakdi krediler 1 milyar 162 milyon dolar ve ithalat borçları 110 milyon dolar azaldı.

**Bankacılık Düzenleme ve Denetleme Kurumu verilerine göre**, kur korumalı mevduatlar 27 Ekim haftasında 62,3 milyar TL düşüş kaydetti. Bu dönemde kur korumalı mevduatlarda toplam büyüklük 3 trilyona geriledi. Dolar cinsinden bakıldığında ise KKM'de toplam tutar 107 milyar dolar oldu. Veriler son 10 haftada KKM'de 400 milyar TL'yi varan düşüş kaydedildiğini gösterdi.

## Yurt Dışı Haberler

**Almanya Merkez Bankası Başkanı Joachim Nagel**, ülke ekonomisine ilişkin değerlendirmelerde bulundu. Nagel, 2024 için işaretler daha iyi olduğunu ve büyümenin gerçekleşeceğini belirtti. Alman ekonomisi için 2023'ün ekonomik büyüme açısından iyi bir yıl olmadığını aktaran Nagel, ancak ciddi bir resesyon da beklemediğini ifade etti. MB'nin para politikasının enflasyonla mücadelede etkili olduğunu belirten Nagel, enerji ve gıda fiyatlarından arındırılmış çekirdek enflasyon oranının hala %4'ün üzerinde olduğunu ve %2 hedefine uzakta olduklarını ifade etti.

**Dünyanın en büyük emeklilik fonu olan Japonya'nın devlet emeklilik fonu**, Eylül ayına kadar olan üç aylık dönemde toplam varlıklarında 4,5 milyar dolar zarar açıkladı. Yapılan açıklamada fonun üç aylık dönemde %0,3 kayıp yaşadığı belirtildi. Toplam varlıklar ise 1,45 trilyon dolar yükseldi. Yurtiçi tahviller %2,7 değer kaybederek fonun 2001 yılında finansal piyasalara yatırım yapmaya başlamasından bu yana en hızlı düşüşü yaşadı. Fonun Japon hisse senetleri ise %2,5 değer kaybetti. Doların yen karşısında güçlenmesi fonun yurt dışı varlıklarını destekledi. Fonun yurt dışındaki hisse senetlerinde kayıp %0,1'de kaldı.

**Shell**, bu yılın 3. çeyreğinde 6,2 milyar dolar kar elde ederken, gelecek üç ay için 3,5 milyar dolarlık hisse geri alımı açıkladı. Şirketin 3. çeyreğine ilişkin açıkladığı finansal sonuçlarına göre, Shell'in karı bu çeyrekte bir önceki çeyreğe göre %22,7 artış gösterdi. Yılın 2. çeyreğinde 5,07 milyar dolar olan kâr, 3. çeyrekte 6,22 milyar dolara yükseldi. Bu artışta, yüksek petrol fiyatları ve rafinaj marjları etkili oldu. Öte yandan, şirketin 3. çeyrek karı geçen yılın aynı dönemindeki 9,45 milyar dolara göre %34,2 geriledi. Shell, gelecek üç ay için 3,5 milyar dolarlık hisse geri alımı yapacağını da açıkladı.

**Apple**, Temmuz-Eylül dönemine ait bilançosunu açıkladı. Apple'dan yapılan açıklamaya göre, Temmuz-Eylül dönemini bilançosunda dördüncü çeyrek olarak kabul eden şirketin geliri, geçen senenin aynı dönemine kıyasla yaklaşık %1 azalışla 89,5 milyar dolara geriledi. Şirket, geçen yılın aynı döneminde 90,2 milyar dolar gelir elde etmişti. Böylece, şirketin gelirinde art arda 4. çeyrekte düşüş kaydedildi. Bu dönemde yaşanan düşüşe rağmen piyasa beklentilerinin üzerinde gelen şirket gelirinin, 89,3 milyar dolar olması öngörülüyordu.

## Şirket Haberleri

**Şişecam (SISE, Nötr):** Şirketin dış ticaret operasyonlarının etkin şekilde yürütülmesi amacıyla, sermayesine Türkiye Şişe ve Cam Fabrikaları A.Ş. tarafından %100 oranında iştirak edilen, 350.000 GBP sermayeli, İngiltere ve Galler'de yerleşik, Sisecam UK Limited unvanlı yeni şirket kuruluş işlemleri 01.11.2023 tarihinde tamamlandı. Ayrıca, pay geri alım işlemleri kapsamında 2 Kasım 2023 tarihinde 47,60 TL- 47,94 TL fiyat aralığından (ortalama 47,75 TL) 654.000 adet pay geri alınmış olup, Şirketin sahip olduğu SISE payları 48.292.946 adede ulaştı (Şirket sermayesine oranı %1,58).

Hisse Verileri		Piyasa Çarpanları	
Hisse Kodu	SISE	F/K	7,7
Cari Fiyat (TL)	47,64	FD/FAVÖK	7,9
52H En Yüksek (TL)	57,45	FD/Satışlar	1,5
52H En Düşük (TL)	31,99	PD/DD	1,6
Piyasa Değeri (mn TL)	145.931,5	Relatif Performans	
Piyasa Değeri (mn USD)	5.160,1	S1H	-3,0%
Halka Açıklık Oranı (%)	49%	S1A	-4,8%
Endeks Payı (BIST100)	3,5%	S3A	-16,7%
Temettü Verimi	1,3%	S1Y	-40,7%
3A Hacim (mn TL)	4.064,1	YB	-26,3%

**Vestel Elektronik (VESTL, Nötr):** Şirket tarafından yapılan açıklamaya göre, rekabet kurumu tarafından 2018 yılında başlatılan 4054 sayılı Kanun'u 4.maddesini içeren soruşturma kapsamında Vestel'in herhangi bir ihlalde bulunmadığı ve ilgili madde uyarınca herhangi bir idari para cezasına gerek olmadığı belirtilmişti. Devam eden süreçte karara yönelik açılan iptal davasına karşı Vestel istinaf yoluna başvurmuş ve mahkeme ilgili dosyayı tekrardan inceleyerek hukuken kabul edilebilir olduğunu belirtti. Böylelikle, Vestel Elektronik'in Kanun'un 4.maddesini ihlal etmediği ve idari para cezası uygulanmasına gerek olmadığına ilişkin kararı idari yönden kesinleşti.

Hisse Verileri		Piyasa Çarpanları	
Hisse Kodu	VESTL	F/K	---
Cari Fiyat (TL)	62,45	FD/FAVÖK	6,4
52H En Yüksek (TL)	81,10	FD/Satışlar	0,6
52H En Düşük (TL)	37,26	PD/DD	1,7
Piyasa Değeri (mn TL)	20.949,2	Relatif Performans	
Piyasa Değeri (mn USD)	740,8	S1H	3,5%
Halka Açıklık Oranı (%)	41%	S1A	5,8%
Endeks Payı (BIST100)	0,4%	S3A	-2,0%
Temettü Verimi	0,0%	S1Y	-51,3%
3A Hacim (mn TL)	610,5	YB	-51,5%

**Skor Kart:** Şirketler ile ilgili Skor Kart'lara [buradan](#) ulaşabilirsiniz. Hisse senedine ilişkin güncel piyasa verilerinin yanı sıra, şirketin son 16 çeyreğine ilişkin önemli rasyo ve finansal verilerinin sunulduğu bir data setidir. Skor Kart ile bilanço dönemlerini takip edebilir, şirket bilançoları dahil tüm finansal verilere ulaşabilir ve güvenli yatırımın avantajlarından faydalanabilirsiniz.

## Şirket Haberleri

**Astor Enerji (ASTOR, Pozitif):** Dicle Elektrik Dağıtım A.Ş. tarafından düzenlenen,4 farklı ihale kapsamında Muhtelif Dağıtım Transformatörü vergiler hariç 13.053.000 USD bedelle en avantajlı teklifi sunarak 1. sırada yer aldı. İhale sonucunun kesinleşmesi için, Dicle Elektrik Dağıtım A.Ş. ihale komisyonunun kararı beklenmektedir. Ayrıca, İspanya'da yerleşik özel bir firma ile 02.11.2023 tarihinde 2.823.750 EUR tutarında, Güç Transformatörü, satış sözleşmesi imzalandı. Yapılan sözleşmenin 2022 yılı hasıllara oranı %1,15'dir.

Hisse Verileri		Piyasa Çarpanları	
Hisse Kodu	ASTOR	F/K	31,1
Cari Fiyat (TL)	117,50	FD/FAVÖK	29,2
52H En Yüksek (TL)	151,40	FD/Satışlar	9,9
52H En Düşük (TL)	13,60	PD/DD	15,3
Piyasa Değeri (mn TL)	117.265,0	Relatif Performans	
Piyasa Değeri (mn USD)	4.146,5	S1H	1,8%
Halka Açıklık Oranı (%)	21%	S1A	-2,0%
Endeks Payı (BIST100)	1,2%	S3A	-2,8%
Temettü Verimi	0,4%	S1Y	675,5%
3A Hacim (mn TL)	5.032,3	YB	724,6%

**Hektaş (HEKTS, Nötr):** Şirketin %100 bağlı ortaklığı olan Ferbis Tarım Ticaret ve Sanayi A.Ş'nin Borsa İstanbul A.Ş.'de işlem görmesi amacıyla halka açılma amaçlı esas sözleşme değişikliği başvurusu Sermaye Piyasası Kurulu ve Ticaret Bakanlığı tarafından onaylandı.

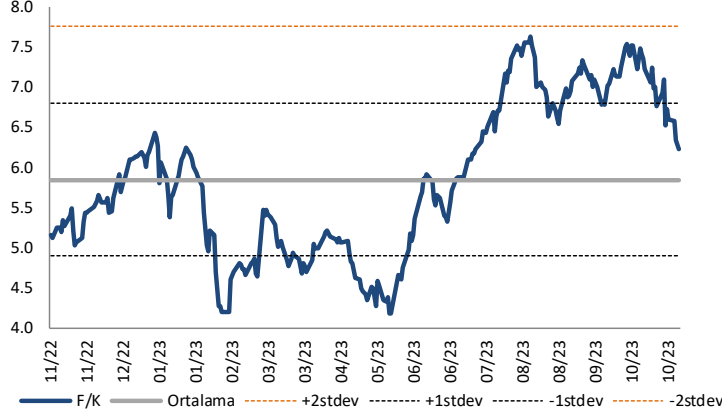
Hisse Verileri		Piyasa Çarpanları	
Hisse Kodu	HEKTS	F/K	286,7
Cari Fiyat (TL)	21,84	FD/FAVÖK	42,3
52H En Yüksek (TL)	51,30	FD/Satışlar	11,0
52H En Düşük (TL)	21,02	PD/DD	16,4
Piyasa Değeri (mn TL)	55.255,2	Relatif Performans	
Piyasa Değeri (mn USD)	1.953,8	S1H	-2,5%
Halka Açıklık Oranı (%)	41%	S1A	-6,9%
Endeks Payı (BIST100)	1,1%	S3A	-35,8%
Temettü Verimi	0,0%	S1Y	-112,4%
3A Hacim (mn TL)	1.504,5	YB	-81,1%

**Skor Kart:** Şirketler ile ilgili Skor Kart'lara [buradan](#) ulaşabilirsiniz. Hisse senedine ilişkin güncel piyasa verilerinin yanı sıra, şirketin son 16 çeyreğine ilişkin önemli rasyo ve finansal verilerinin sunulduğu bir data setidir. Skor Kart ile bilanço dönemlerini takip edebilir, şirket bilançoları dahil tüm finansal verilere ulaşabilir ve güvenli yatırımın avantajlarından faydalanabilirsiniz.



## Çarpanlar Bazında BIST

### BIST 100 F/K (Cari)

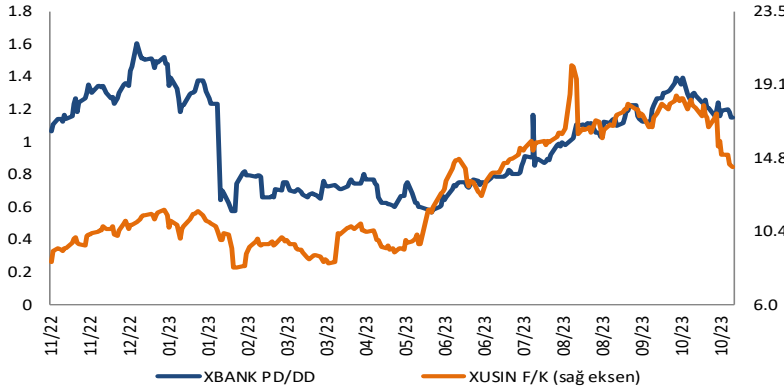


### BIST100 F/K Çarpanı (Cari)

	Son 3 Ay	Son 1 Yıl
Kapanış		6.22x
Minimum	6.22x	4.17x
Maksimum	7.63x	7.63x
Ortalama	7.03x	5.85x
Minimuma Uzaklık	0.00x	2.05x
Maksimuma Uzaklık	-1.41x	-1.41x
Performans	-18.4%	20.7%

*Mevcut durumda, son üç aylık ortalama çarpan seviyesine %13; son bir yıllık ortalama çarpan seviyesine %6 yakınız.*

### XBANK PD/DD (Cari) / XUSIN F/K (Cari)

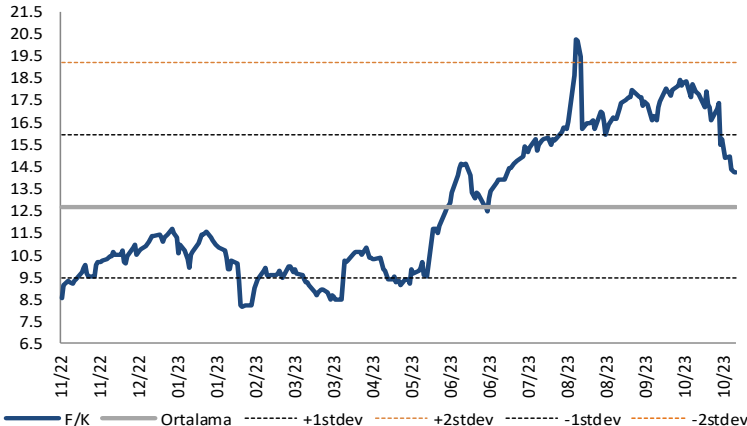


### XBANK PD/DD Çarpanı (Cari)

	Son 3 Ay	Son 1 Yıl
Kapanış		1.16x
Minimum	1.02x	0.57x
Maksimum	1.40x	1.61x
Ortalama	1.19x	0.99x
Minimuma Uzaklık	0.15x	0.60x
Maksimuma Uzaklık	-0.23x	-0.44x
Performans	19.0%	7.7%

*Mevcut durumda, son üç aylık ortalama çarpan seviyesine %2; son bir yıllık ortalama çarpan seviyesine %14.6 yakınız.*

### XUSIN F/K (Cari)



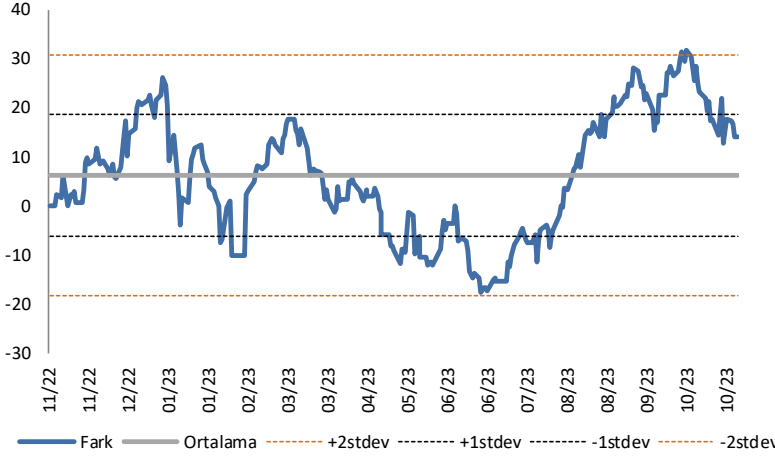
### XUSIN F/K Çarpanı (Cari)

	Son 3 Ay	Son 1 Yıl
Kapanış		15.22x
Minimum	14.25x	8.19x
Maksimum	20.23x	20.27x
Ortalama	17.09x	12.70x
Minimuma Uzaklık	0.98x	7.04x
Maksimuma Uzaklık	-5.01x	-5.05x
Performans	0.4%	94.3%

*Mevcut durumda, son üç aylık ortalama çarpan seviyesine %12; son bir yıllık ortalama çarpan seviyesine %16.6 yakınız.*

## BIST vs MSCI GOÜ Piyasa Göstergeleri

### BIST100 - MSCI GOÜ

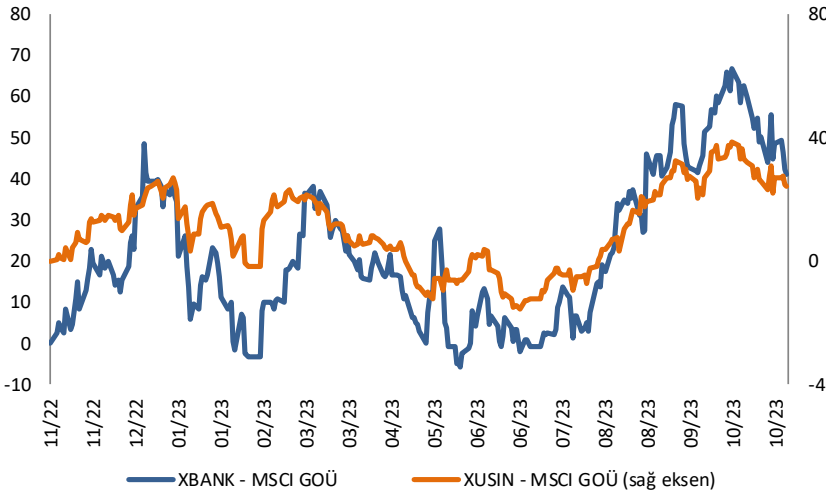


#### BIST 100 - MSCI GOÜ Endeksi Farkı (Normalize Edilmiş)

	Son 3 Ay	Son 1 Yıl
Kapanış		14.61
Minimum	6.3	-17.7
Maksimum	31.9	31.9
Ortalama	20.2	6.3
Minimuma Uzaklık	8.3	32.3
Maksimuma Uzaklık	-17.2	-17.2
Performans	-10.1%	6.3%

*Mevcut durumda, son üç aylık ortalama seviyeye 5.6 puan; son bir yıllık ortalama seviyeye 8.4 puan yakınız.*

### XBANK - MSCI GOÜ / XUSIN - MSCI GOÜ

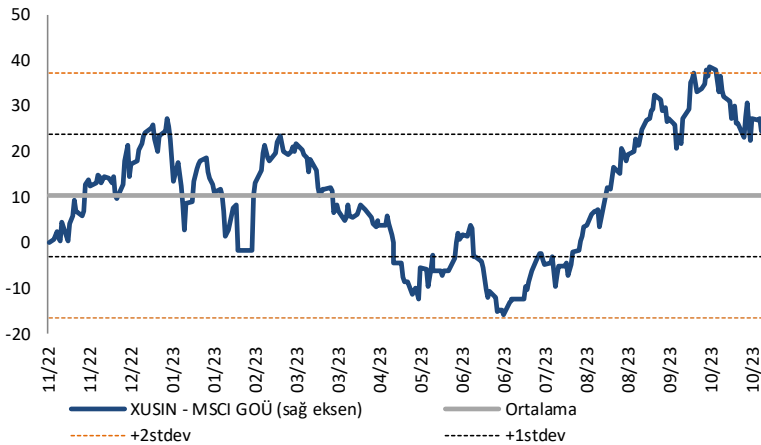


#### XBANK - MSCI GOÜ Bankacılık Endeksi Farkı (Normalize Edilmiş)

	Son 3 Ay	Son 1 Yıl
Kapanış		41.4
Minimum	21.4	-5.8
Maksimum	66.7	66.7
Ortalama	46.8	22.1
Minimuma Uzaklık	20.0	47.2
Maksimuma Uzaklık	-25.3	-25.3
Performans	-6.9%	-1.6%

*Mevcut durumda, son üç aylık ortalama seviyeye 5.4 puan; son bir yıllık ortalama seviyeye 19.3 puan yakınız.*

### XUSIN - MSCI GOÜ Sanayi Endeksi



#### XUSIN - MSCI GOÜ Sanayi Endeksi Farkı (Normalize Edilmiş)

	Son 3 Ay	Son 1 Yıl
Kapanış		24.3
Minimum	3.4	-15.7
Maksimum	38.5	38.5
Ortalama	25.1	10.4
Minimuma Uzaklık	20.9	40.1
Maksimuma Uzaklık	-14.1	-14.1
Performans	-16.1%	-5.2%

*Mevcut durumda, son bir yıllık ortalama seviyeye 13.9 puan uzağız.*

# FONLABÜYÜSÜN TÜRKİYE'NİN KİTLE FONLAMA PLATFORMU



Geleceğe değer katan  
girişim şirketlerine  
bugünden ortak olun!



[fonlabuyusun.com](http://fonlabuyusun.com)

Haftalık Veri Takvimi						
Tarih	TSİ	Ülke	Açıklanacak Veri	Dönemi	Beklenti	Önceki
30 Ekim	10:00	Türkiye	Ekonomik Güven Endeksi	Ekim	-	95,4
30 Ekim	13:00	Euro Bölgesi	İş Ortamı Güven Endeksi	Ekim	-	-0,36
30 Ekim	13:00	Euro Bölgesi	Ekonomik Güven Endeksi	Ekim	93,2	93,3
30 Ekim	13:00	Euro Bölgesi	Sanayi Güven Endeksi	Ekim	-	-9,0
30 Ekim	13:00	Euro Bölgesi	Hizmet Güven Endeksi	Ekim	-	4,0
30 Ekim	13:00	Euro Bölgesi	Tüketici Güven Endeksi (Final)	Ekim	-	-17,9
30 Ekim	17:30	ABD	Dallas Fed İmalat Aktivite Endeksi	Ekim	-	-18,1
31 Ekim	02:30	Japonya	BOJ Faiz Kararı	Ekim	-	-0,10%
31 Ekim	02:50	Japonya	Sanayi Üretimi (Aylık)	Eylül	2,5%	-0,7%
31 Ekim	02:50	Japonya	Sanayi Üretimi (Yıllık)	Eylül	-2,3%	-4,4%
31 Ekim	02:50	Japonya	Perakende Satışlar (Aylık)	Eylül	0,2%	0,2%
31 Ekim	02:50	Japonya	Perakende Satışlar (Yıllık)	Eylül	6,0%	7,1%
31 Ekim	04:30	Çin	İmalat PMI	Ekim	50,2	50,2
31 Ekim	08:00	Japonya	Tüketici Güven Endeksi	Ekim	35,0	35,2
31 Ekim	08:00	Japonya	Konut Başlangıçları (Yıllık)	Eylül	-6,4%	-9,4%
31 Ekim	10:00	Türkiye	Dış Ticaret Dengesi (milyar dolar)	Eylül	-	-8,66
31 Ekim	13:00	Euro Bölgesi	Yıllık TÜFE Tahmini	Ekim	3,2%	-
31 Ekim	13:00	Euro Bölgesi	TÜFE (Aylık)	Ekim	-	0,3%
31 Ekim	13:00	Euro Bölgesi	Çekirdek TÜFE (Aylık)	Ekim	-	0,2%
31 Ekim	13:00	Euro Bölgesi	Çekirdek TÜFE (Yıllık)	Ekim	4,2%	4,5%
31 Ekim	13:00	Euro Bölgesi	GSYH (Yıllık)	3. Çeyrek	0,2%	0,5%
31 Ekim	13:00	Euro Bölgesi	GSYH (Çeyreklik)	3. Çeyrek	-0,1%	0,1%
31 Ekim	16:00	ABD	FHFA Konut Fiyat Endeksi (Aylık)	Ağustos	-	0,8%
31 Ekim	16:45	ABD	MNI Chicago PMI	Ekim	44,8	44,1
31 Ekim	17:00	ABD	Tüketici Güven Endeksi	Ekim	100,0	103,0
31 Ekim	17:30	ABD	Dallas Fed Hizmet Aktivite Endeksi	Ekim	-	-8,6
31 Ekim	19:00	Euro Bölgesi	AMB Üyesi Nagel'in Konuşması	-	-	-
1 Kasım	03:30	Japonya	Jibun Bank İmalat PMI (Final)	Ekim	-	48,5
1 Kasım	04:45	Çin	Caixin İmalat PMI	Ekim	50,8	50,6
1 Kasım	10:00	Türkiye	S&P Global İmalat PMI	Ekim	-	49,6
1 Kasım	14:00	ABD	MBA Haftalık Mortgage Başvuruları	27.Eki	-	-1,0%
1 Kasım	15:15	ABD	ADP Tarım Dışı İstihdam	Ekim	135k	89k
1 Kasım	16:45	ABD	S&P Global İmalat PMI (Final)	Ekim	-	50,0
1 Kasım	17:00	ABD	İnşaat Harcamaları (Aylık)	Eylül	0,4%	0,5%
1 Kasım	17:00	ABD	ISM İmalat PMI	Ekim	49,0	49,0
1 Kasım	17:00	ABD	ISM Ödenen Fiyatlar	Ekim	-	43,8
1 Kasım	17:00	ABD	ISM İstihdam	Ekim	-	51,2
1 Kasım	17:00	ABD	ISM Yeni Siparişler	Ekim	-	49,2
1 Kasım	17:00	ABD	JOLTS Açık İş Pozisyonları	Eylül	-	9,610M
1 Kasım	21:00	ABD	Fed Faiz Kararı (Üst Sınır)	Kasım	5,50%	5,50%
1 Kasım	21:00	ABD	Fed Faiz Kararı (Alt Sınır)	Kasım	5,25%	5,25%
1 Kasım	21:00	ABD	Fed Başkanı Powell'in Basın Toplantısı	Kasım	-	-
2 Kasım	10:30	Türkiye	Enflasyon Anketi (Yıllık)	4. Çeyrek	-	58,0%
2 Kasım	12:00	Euro Bölgesi	HCOB İmalat PMI (Final)	Ekim	43,0	43,0
2 Kasım	15:30	ABD	Tarım Dışı Üretkenlik	3. Çeyrek	3,8%	3,5%
2 Kasım	15:30	ABD	Birim İşçilik Maliyetleri	3. Çeyrek	1,3%	2,2%
2 Kasım	15:30	ABD	Haftalık İşsizlik Maaşı Başvuruları	28.Eki	-	210k
2 Kasım	15:30	ABD	Devam Eden İşsizlik Başvuruları	21.Eki	-	1790k
2 Kasım	17:00	ABD	Dayanıklı Mal Siparişleri (Final)	Eylül	-	4,7%
2 Kasım	17:00	ABD	Çekirdek Dayanıklı Mal Siparişleri	Eylül	-	0,5%
2 Kasım	17:00	ABD	Fabrika Siparişleri (Aylık)	Eylül	1,00%	1,2%
3 Kasım	04:45	Çin	Caixin Hizmet PMI	Ekim	-	50,2
3 Kasım	10:00	Türkiye	TÜFE (Aylık)	Ekim	-	4,75%
3 Kasım	10:00	Türkiye	TÜFE (Yıllık)	Ekim	-	61,53%
3 Kasım	10:00	Türkiye	Çekirdek TÜFE Endeksi (Yıllık)	Ekim	-	68,9%
3 Kasım	13:00	Euro Bölgesi	İşsizlik Oranı	Eylül	6,4%	6,4%
3 Kasım	15:30	ABD	Tarım Dışı İstihdam	Ekim	168k	336k
3 Kasım	15:30	ABD	İşsizlik Oranı	Ekim	3,8%	3,8%
3 Kasım	15:30	ABD	Ortalama Saatlik Kazançlar (Aylık)	Ekim	0,3%	0,2%
3 Kasım	15:30	ABD	Ortalama Saatlik Kazançlar (Yıllık)	Ekim	4,0%	4,2%
3 Kasım	15:30	ABD	İşgücü Oranı	Ekim	-	62,8%
3 Kasım	16:45	ABD	S&P Global Hizmet PMI (Final)	Ekim	-	50,9
3 Kasım	17:00	ABD	ISM Hizmet Endeksi	Ekim	53,0	53,6
3 Kasım	17:00	ABD	ISM Ödenen Fiyatlar	Ekim	-	58,9
3 Kasım	17:00	ABD	ISM İstihdam	Ekim	-	53,4
3 Kasım	17:00	ABD	ISM Yeni Siparişler	Ekim	-	51,6

Kaynak: Bloomberg, TCMB, TÜİK, HLY Araştırma, Foreks Türkiye



# AKLIN YOLU AÖS

**AÖS, Google Play ve App Store'da!**  
Geç kalmadan akıllı telefonunuza yükleyin.

Sonuç veren yatırım kararlarının  
püf noktası, finans piyasalarını  
doğru yorumlamaktır.  
Kişisel finansal asistanınız  
AÖS'le tanışın,  
akıl odaklı öneriler sayesinde  
yatırım deneyiminizi iyileştirin.



## Halk Yatırım Araştırma



Halkyatirimarastirma@halkyatirim.com.tr



+90 216 285 09 00

## Halk Yatırım Araştırma

Banu KIVCI TOKALI

Araştırma Direktörü

BTokali@halkyatirim.com.tr  
+90 216 547 81 88

İlknur TURHAN

Müdür  
Perakende, Cam, Çimento, GYO, Mobilya,  
GıdaITurhan@halkyatirim.com.tr  
+90 216 547 81 85

Ayşegül BAYRAM

Uzman  
Strateji, Telekom, Madencilik, Savunma,  
Yazılım, Teknoloji, Enerji, Tarım,  
Mühendislik - TaahhütABayram@halkyatirim.com.tr  
+90 216 547 87 30

Yasin SARIHAN

Uzman  
Otomotiv, Dayanıklı Tüketim, Gıda &  
İçecekYSarihan@halkyatirim.com.tr  
+90 216 547 87 26

İdil Su KESKEN SÖNMEZ

Uzman  
Piyasalar ve StratejiİdiIS@halkyatirim.com.tr  
+90 216 547 81 70

## ÇEKİNCE

Bu rapor ve yorumlardaki yazılar, bilgiler ve grafikler yalnızca bilgi edinilmesi amacıyla derlenmiştir. Burada yer alan yatırım bilgi, yorum ve tavsiyeleri yatırım danışmanlığı kapsamında değildir. Yatırım danışmanlığı hizmeti, yetkili kuruluşlar tarafından kişilerin risk ve getiri tercihleri dikkate alınarak kişiye özel, imzalanacak yatırım danışmanlığı sözleşmesi çerçevesinde sunulmaktadır. Burada yer alan yorum ve tavsiyeler ise genel niteliktedir. Bu tavsiyeler mali durumunuz ile risk ve getiri tercihlerinize uygun olmayabilir. Bu nedenle, sadece burada yer alan bilgilere dayanarak yatırım kararı verilmesi beklentilerinize uygun sonuçlar doğurmayabilir. Halk Yatırım, bu bilgilerin doğru, eksiksiz ve değişmez olduğunu garanti etmez, bilgi eksikliği ve yanlışlığından hiçbir şekilde sorumlu tutulamaz. Raporda yer alan ifadeler, hiçbir şekilde alış veya satış teklifi olarak değerlendirilemez. Halk Yatırım'ın rapordaki bilgiler dolayısıyla ortaya çıkabilecek doğrudan ve dolaylı kazanç ve zararlarla ilgili herhangi bir sorumluluğu yoktur. Bu ileti 05 Kasım 2014 tarih ve 29166 sayılı Resmi Gazetede yayınlanan ve 01 Mayıs 2015 tarihinde yürürlüğü giren "Elektronik Ticaretin Düzenlenmesi Hakkında" çıkan kanunun 2.Maddesi c bendinde belirtilen Ticari Elektronik ileti kapsamında değildir.

